



INSTITUTO
NAYARIT
DE EDUCACIÓN
PARA ADULTOS



INSTITUTO NAYARITA DE EDUCACIÓN PARA ADULTOS

AVANCE DE GESTIÓN FINANCIERA

TRIMESTRE JULIO – SEPTIEMBRE 2019

OCTUBRE 2019





INSTITUTO NAYARITA DE EDUCACIÓN PARA ADULTOS NAYARIT

Flujo Operacional

Del 01/jul./2019 al 30/sep./2019

Usr: SUPERVISOR
Rep: rptFlujoOperacional

Fecha y hora de Impresión | 09/oct./2019 09:07 a. m.


\$8,136,551.33

PRODUCTOS	\$27,750.41	
APROVECHAMIENTOS	\$1.49	
PARTICIPACIONES, APORTACIONES, CONVENIOS, INCENTIVOS DERIVADOS DE LA COLABORACIÓN	\$14,206,697.93	
TRANSFERENCIAS, ASIGNACIONES, SUBSIDIOS Y SUBVENCIONES, Y PENSIONES Y JUBILACIONES	\$318,000.00	
OTROS INGRESOS Y BENEFICIOS VARIOS	\$0.84	
		\$14,552,450.67
		\$22,689,002.00

SERVICIOS PERSONALES	\$8,047,929.45	
MATERIALES Y SUMINISTROS	\$883,798.08	
SERVICIOS GENERALES	\$2,141,968.31	
AYUDAS SOCIALES	\$2,773,458.00	
OTROS GASTOS	\$0.42	
		\$13,847,154.26
		\$8,841,847.74

BANCOS/TESORERÍA	\$9,636,039.04	
DEUDORES DIVERSOS POR COBRAR A CORTO PLAZO	\$130,353.72	
PARTICIPACIONES Y APORTACIONES DE CAPITAL	\$24.00	
MOBILIARIO Y EQUIPO DE ADMINISTRACIÓN	\$1,775,757.70	
MOBILIARIO Y EQUIPO EDUCACIONAL Y RECREATIVO	\$619,666.06	
VEHÍCULOS Y EQUIPO DE TRANSPORTE	\$8,066,236.80	
MAQUINARIA, OTROS EQUIPOS Y HERRAMIENTAS	\$167,624.73	
		\$20,395,702.05


PROVEEDORES POR PAGAR A CORTO PLAZO	\$16,605.69	
RETENCIONES Y CONTRIBUCIONES POR PAGAR A CORTO PLAZO	\$729,564.74	
OTRAS CUENTAS POR PAGAR A CORTO PLAZO	\$89,398.00	
APORTACIONES	\$10,629,284.98	
RESULTADOS DE EJERCICIOS ANTERIORES	\$89,000.90	
		\$11,553,854.31
		\$8,841,847.74



LIC. PATRICIA GARCÍA NÚÑEZ
DIRECTORA GENERAL



L.C. LIZETH DEL ROCIO NÚÑEZ ORTEGA
JEFE DEL DPTO. DE ADMINISTRACIÓN



LIC. MARIA GUADALUPE MARTINEZ RAMOS
JEFE DE DPTO. DE PLANEACIÓN Y PRESUPUESTOS



L.C. YOLANDA CARRILLO AVALOS
JEFE DE OFIC. DE RECURSOS FINANCIEROS




AVANCE POR PROGRAMA EDUCATIVO ENERO - SEPTIEMBRE 2019

PROGRAMA	INCORPORACIÓN			USUARIO QUE CONCLUYE NIVEL (UCN)		
	META ENE - SEP	LOGRO ENE - SEP	AVANCE (%)	META ENE - SEP	LOGRO ENE - SEP	AVANCE (%)
HISpanOHABLANTE	0	2623	0	3804	4385	115.27
INDIGENA	0	111	0	81	188	232.09
JORNALEROS AGRÍCOLAS MIGRANTES	0	61	0	107	49	45.79
CERESOS, CEFERESOS Y CENTROS DE REHABILITACIÓN SOCIAL	0	92	0	180	187	103.88
PROGRAMA 10-14	0	221	0	212	107	50.47
CIEGOS Y DEBILES VISUALES	0	41	0	17	30	176.47
ADULTOS MAYORES DE 60 AÑOS Y MÁS	0	423	0	579	1275	220.20
PROMAJOVEN	0	32	0	75	15	20
TOTAL	0	3,604	0	5,055	5,185	102.57



FIRMA

Patricia García Núñez
LIC. PATRICIA GARCÍA NÚÑEZ
DIRECTORA GENERAL



INSTITUTO NAYARITA DE
EDUCACIÓN PARA ADULTOS

FIRMA

María Guadalupe Martínez Ramos
LIC. MARÍA GUADALUPE MARTÍNEZ RAMOS
JEFA DEPTO. PLANEACIÓN Y SEGUIMIENTO OPERATIVO



AVANCE POR PROGRAMA EDUCATIVO

JULIO-SEPTIEMBRE 2019

PROGRAMA	INCORPORACIÓN			USUARIO QUE CONCLUYE NIVEL (UCN)		
	META JUL - SEP	LOGRO JUL - SEP	AVANCE (%)	META JUL - SEP	LOGRO JUL - SEP	AVANCE (%)
HISpanOHABLANTE	0	922	0	1355	1726	127.38
INDIGENA	0	38	0	51	44	86.27
JORNALEROS AGRÍCOLAS MIGRANTES	0	23	0	77	34	44.15
CERESOS, CEFERESOS Y CENTROS DE REHABILITACIÓN SOCIAL	0	31	0	109	59	54.12
PROGRAMA 10-14	0	72	0	93	48	51.61
CIEGOS Y DEBILES VISUALES	0	12	0	16	5	31.25
ADULTOS MAYORES DE 60 AÑOS Y MÁS	0	47	0	266	166	62.40
PROMAJOVEN	0	12	0	49	11	22.44
TOTAL	0	1,157	0	2,016	2,093	103.81




FIRMA

[Handwritten Signature]

LIC. PATRICIA GARCÍA NÚÑEZ
DIRECTORA GENERAL

GOBIERNO DEL EDO. DE NAYARIT
INSTITUTO NAYARITA DE EDUCACIÓN
PARA ADULTOS
2017 - 2021




INSTITUTO NAYARITA DE
EDUCACIÓN PARA ADULTOS
DIRECCIÓN GENERAL

FIRMA


[Handwritten Signature]


LIC. MARÍA GUADALUPE MARTÍNEZ RAMOS
JEFA DEPTO. PLANEACIÓN Y SEGUIMIENTO OPERATIVO

Resumen Narrativo	Nombre del Indicador	Definición	Fórmula	Unidad de Medida / Frecuencia	Tipo de Indicador / Dimensión a medir	Sentido Ideal del Indicador	Supuestos	Línea Base		Variables de la fórmula	Metas		1er. Trimestre		2do. Trimestre		3er. Trimestre		4to. Trimestre		Justificación de Resultados		
								Año de la Línea Base	Línea Base		Datos de las variables	Resultado	Datos de las variables	Resultado	Datos de las variables	Resultado	Datos de las variables	Resultado	Datos de las variables	Resultado	Análisis inicial e Interpretación de Resultados	Fuente de Información del Indicador	
Formación continua de asesores educativos.	Porcentaje de asesores con permanencia con formación continua acumulados al cierre del trimestre.	Mide cuántos de los asesores con más de un año de servicio reciben formación continua de cada cien asesores con más de un año de servicio. NOTA: ESTE NIVEL DE OBJETIVO EN MIR FEDERAL ES ACTIVIDAD	$(\text{Asesores que tienen más de un año de servicio que reciben formación continua} / \text{Total de asesores con más de un año de servicio en } t) * 100$	Porcentaje	Gestión Eficacia	Ascendente	El logro de este indicador dependerá de la cantidad de asesores con más de un año de permanencia con formación continua y también de la asistencia a las formaciones que se les da y el desempeño que logran en ellas.	2018	123.91	Asesores Que Tienen Más De Un Año De Servicio Que Reciben Formación Continua En T	78.00	2.00	66.00	78.00									http://hay.sasa.inegob.mx y/o www.formacion.inegob.mx.....
Aplicación de exámenes del MEVYT	Porcentaje de exámenes en línea aplicados del MEVYT	Mide la proporción de exámenes aplicados en línea en el trimestre con respecto al total de exámenes aplicados en el trimestre. NOTA: ESTE NIVEL DE OBJETIVO EN MIR FEDERAL ES ACTIVIDAD	$(\text{Total de exámenes en línea del MEVYT aplicados en el periodo } t / \text{Total de exámenes aplicados en cualquier formato del MEVYT en el periodo } t) * 100$	Porcentaje	Gestión Eficacia	Ascendente	El total de exámenes en línea del MEVYT aplicados dependerá también de la asistencia de las personas a su aplicación y del desempeño de cada una de ellas para obtener los conocimientos necesarios y poder acreditar estos exámenes.	2018	15.62	Total De Exámenes En Línea Del Mevyt Aplicados En El Periodo T	2,980.00	993.00	2,013.00	2,980.00									http://hay.sasa.inegob.mx y/o www.siga.inegob.mx.....
Aplicación de exámenes del MEVYT	Porcentaje de exámenes impresos aplicados del MEVYT	Mide la proporción de exámenes impresos aplicados en el trimestre con respecto al total de exámenes aplicados en el trimestre. NOTA: ESTE NIVEL DE OBJETIVO EN MIR FEDERAL ES ACTIVIDAD	$(\text{Total de exámenes impresos del MEVYT aplicados en el periodo } t / \text{Total de exámenes aplicados en cualquier formato del MEVYT en el periodo } t) * 100$	Porcentaje	Gestión Eficacia	Descendente	La variación de exámenes impresos aplicados dependerá también del avance que tenga cada uno de los educandos.	2018	99.81	Total De Exámenes Impresos Del Mevyt Aplicados En El Periodo T	9,400.00	6,021.00	4,611.00	9,400.00									http://hay.sasa.inegob.mx.....


 LIC. PATRICIA GARCÍA NUÑEZ
 Directora Gral. del INEA.


 MARÍA GUADALUPE MARTÍNEZ RAMOS
 JEFA DEL DEPARTAMENTO DE PLANEACIÓN Y SEGUIMIENTO OPERATIVO


 MARÍA GUADALUPE MARTÍNEZ RAMOS
 JEFA DEL DEPARTAMENTO DE PLANEACIÓN Y SEGUIMIENTO OPERATIVO



INSTITUTO NAYARITA DE EDUCACIÓN PARA ADULTOS

AVANCE DE GESTIÓN FINANCIERA

TRIMESTRE JULIO - SEPTIEMBRE 2019

III. Balance Presupuestario

Este Instituto no cuenta con el Balance Presupuestario de Recursos Disponibles en negativo.

NO APLICA

IV. Obras y acciones realizadas

Número, nombre y ubicación de las obras realizadas, indicando la inversión aprobada, los recursos ejercidos, saldos generados, avance físico y financieros de cada obra.

NO APLICA

V. Aumento en el presupuesto de Egresos

En relación al aumento reflejado en el Estado Analítico del Presupuesto de Egresos por el monto de \$6,861,219.04 este se encuentra distribuido de la siguiente manera:

No Etiquetado

CAPITULO 1000	\$576,319.11	Prestaciones adicionales (Aguinaldo)
	\$500,000	Remuneraciones adicionales
CAPITULO 2000	\$277,460	Programa Emergente de Alfabetización
CAPITULO 3000	\$324,288	Programa Emergente de Alfabetización
CAPITULO 4000	\$516,819	Programa Emergente de Alfabetización
CAPITULO 5000	\$ 90,000	Programa Emergente de Alfabetización

Cabe mencionar que el ingreso registrado como No Etiquetado es proporcionado como subsidio de Gobierno del Estado para el pago de prestaciones adicionales de fin de año (Aguinaldo) del Ejercicio 2018 correspondiente al Capítulo 1000 la cantidad de \$576,319.11, y adicional la cantidad de \$500,000 para pago de remuneraciones adicionales como apoyo al **Programa Emergente de Alfabetización** para el Ejercicio Fiscal 2019.





Etiquetado

En relación al ingreso registrado como etiquetado, este pertenece a los recursos del **Ramo 11** mismo que fue ministrado para cubrir gratificaciones a figuras solidarias de los meses de octubre y noviembre del ejercicio fiscal 2018 por un monto de:

CAPITULO 4000	\$2,300,000.00	Ramo 11
CAPITULO 4000	\$1,690,206.00	Ramo 11 ejercicio 2019

Ramo 33

CAPITULO 1000	\$ 586,126.93	Ramo 33
----------------------	---------------	---------

VI. Financiamientos contraídos por el Ente Público

Información detallada de cada financiamiento u obligación contraída por el Ente Público incluyendo el importe, tasa, plazo, comisiones y demás accesorios pactados.

NO APLICA

VII. Obligaciones contraídas a Corto Plazo

Obligaciones contraídas a corto plazo en los términos del Capítulo II, Título tercero de la Ley de Disciplina Financiera de las Entidades Federativas y los Municipios.

NO APLICA

VIII. Cumplimiento de los convenios en materia de Deuda Estatal Garantizada

Incluir información relativa al cumplimiento de los convenios en materia de Deuda Estatal Garantizada

NO APLICA




[Handwritten signatures and initials]



Bajo protesta de decir la verdad declaramos que los Estados Financieros y sus notas, son razonablemente correctos y responsabilidad del emisor.



Lic. Patricia García Núñez
Directora General



L.C. Lizeth del Rocío Núñez Ortega
Jefa del Depto. De Administración



Lic. María Guadalupe Martínez Ramos
Jefa del Dpto. de Planeación y Presupuestos



L.C. Yolanda Carrillo Avalos
Jefa de Oficina de Recursos Financieros





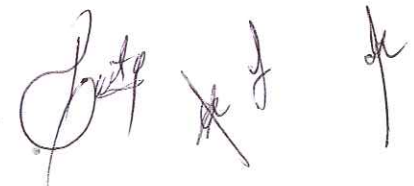
INSTITUTO NAYARITA DE EDUCACIÓN PARA ADULTOS NAYARIT

Estado de Situación Financiera
Al 30/sep./2019

Usr: supervisor
Rep: rptEstadoSituacionFinanciera

Fecha y 08/oct./2019
hora de Impresión 12:48 p. m.

	<u>2019</u>	<u>2018</u>		<u>2019</u>	<u>2018</u>
ACTIVO			PASIVO		
<u>ACTIVO CIRCULANTE</u>	<u>\$9,766,392.76</u>	<u>\$4,424,512.67</u>	<u>PASIVO CIRCULANTE</u>	<u>\$835,568.43</u>	<u>\$3,204,237.08</u>
EFFECTIVO Y EQUIVALENTES	\$9,636,039.04	\$4,421,580.23	CUENTAS POR PAGAR A CORTO PLAZO	\$835,568.43	\$3,204,237.08
DERECHOS A RECIBIR EFECTIVO O EQUIVALENTES	\$130,353.72	\$2,932.44	DOCUMENTOS POR PAGAR A CORTO PLAZO	\$0.00	\$0.00
DERECHOS A RECIBIR BIENES O SERVICIOS	\$0.00	\$0.00	PORCIÓN A CORTO PLAZO DE LA DEUDA PÚBLICA A LA	\$0.00	\$0.00
INVENTARIOS	\$0.00	\$0.00	TÍTULOS Y VALORES A CORTO PLAZO	\$0.00	\$0.00
ALMACENES	\$0.00	\$0.00	PASIVOS DIFERIDOS A CORTO PLAZO	\$0.00	\$0.00
ESTIMACIÓN POR PÉRDIDA O DETERIORO DE ACTIVOS	\$0.00	\$0.00	FONDOS Y BIENES DE TERCEROS EN GARANTÍA Y/O AL	\$0.00	\$0.00
OTROS ACTIVOS CIRCULANTES	\$0.00	\$0.00	PROVISIONES A CORTO PLAZO	\$0.00	\$0.00
Total de Activos Circulantes	\$9,766,392.76	\$4,424,512.67	OTROS PASIVOS A CORTO PLAZO	\$0.00	\$0.00
			Total de Pasivos Circulantes	\$835,568.43	\$3,204,237.08
<u>ACTIVO NO CIRCULANTE</u>	<u>\$10,629,309.29</u>	<u>\$10,629,309.29</u>	<u>PASIVO NO CIRCULANTE</u>	<u>\$0.00</u>	<u>\$0.00</u>
INVERSIONES FINANCIERAS A LARGO PLAZO	\$24.00	\$24.00	CUENTAS POR PAGAR A LARGO PLAZO	\$0.00	\$0.00
DERECHOS A RECIBIR EFECTIVO O EQUIVALENTES A L	\$0.00	\$0.00	DOCUMENTOS POR PAGAR A LARGO PLAZO	\$0.00	\$0.00
BIENES INMUEBLES, INFRAESTRUCTURA Y CONSTRUC	\$0.00	\$0.00	DEUDA PÚBLICA A LARGO PLAZO	\$0.00	\$0.00
BIENES MUEBLES	\$10,629,285.29	\$10,629,285.29	PASIVOS DIFERIDOS A LARGO PLAZO	\$0.00	\$0.00
ACTIVOS INTANGIBLES	\$0.00	\$0.00	FONDOS Y BIENES DE TERCEROS EN GARANTÍA Y/O AL	\$0.00	\$0.00
DEPRECIACIÓN, DETERIORO Y AMORTIZACIÓN ACUMU	\$0.00	\$0.00	PROVISIONES A LARGO PLAZO	\$0.00	\$0.00
ACTIVOS DIFERIDOS	\$0.00	\$0.00	Total de Pasivos No Circulantes	\$0.00	\$0.00
ESTIMACIÓN POR PÉRDIDA O DETERIORO DE ACTIVOS	\$0.00	\$0.00			
OTROS ACTIVOS NO CIRCULANTES	\$0.00	\$0.00	Total de Pasivos	\$835,568.43	\$3,204,237.08
Total de Activos No Circulantes	\$10,629,309.29	\$10,629,309.29	HACIENDA PÚBLICA/ PATRIMONIO		
			<u>HACIENDA PÚBLICA/PATRIMONIO CONTRIBUIDO</u>	<u>\$10,629,284.98</u>	<u>\$10,629,284.98</u>
Total de Activos	<u>\$20,395,702.05</u>	<u>\$15,053,821.96</u>	APORTACIONES	\$10,629,284.98	\$10,629,284.98
			DONACIONES DE CAPITAL	\$0.00	\$0.00
			ACTUALIZACIÓN DE LA HACIENDA PÚBLICA/PATRIMONI	\$0.00	\$0.00
			<u>HACIENDA PÚBLICA /PATRIMONIO GENERADO</u>	<u>\$8,930,848.64</u>	<u>\$1,220,299.90</u>
			RESULTADOS DEL EJERCICIO (AHORRO/ DESAHORRO)	\$8,841,847.74	\$1,137,176.74
			RESULTADOS DE EJERCICIOS ANTERIORES	\$89,000.90	\$83,123.16
			REVALÚOS	\$0.00	\$0.00
			RESERVAS	\$0.00	\$0.00
			RECTIFICACIONES DE RESULTADOS DE EJERCICIOS AI	\$0.00	\$0.00
			<u>EXCESO O INSUFICIENCIA EN LA ACTUALIZACIÓN DE LA H/</u>	<u>\$0.00</u>	<u>\$0.00</u>
			RESULTADO POR POSICIÓN MONETARIA	\$0.00	\$0.00
			RESULTADO POR TENENCIA DE ACTIVOS NO MONETA	\$0.00	\$0.00





INSTITUTO NAYARITA DE EDUCACIÓN PARA ADULTOS NAYARIT

Estado de Situación Financiera Al 30/sep./2019

Usu: supervisor
Rep: rptEstadoSituacionFinanciera

Fecha y | 08/oct./2019
hora de Impresión | 12:48 p. m.

	<u>2019</u>	<u>2018</u>
Total Hacienda Pública/Patrimonio	\$19,560,133.62	\$11,849,584.88
Total de Pasivo y Hacienda Pública/Patrimonio	\$20,395,702.05	\$15,053,821.96

~~✗~~ J *[Signature]*
[Signature]



INSTITUTO NAYARITA DE EDUCACIÓN PARA ADULTOS NAYARIT

Estado de Situación Financiera Al 30/sep./2019

Usu: supervisor
Rep: rptEstadoSituacionFinanciera

Fecha y | 08/oct./2019
hora de Impresión | 12:48 p. m.

	<u>2019</u>	<u>2018</u>
CUENTAS DE ORDEN CONTABLES		
<u>VALORES</u>	<u>\$0.00</u>	<u>\$0.00</u>
VALORES EN CUSTODIA	\$0.00	\$0.00
CUSTODIA DE VALORES	\$0.00	\$0.00
INSTRUMENTOS DE CRÉDITO PRESTADOS A FORMADC	\$0.00	\$0.00
PRÉSTAMO DE INSTRUMENTOS DE CRÉDITO A FORMA	\$0.00	\$0.00
INSTRUMENTOS DE CRÉDITO RECIBIDOS EN GARANTÍA/	\$0.00	\$0.00
GARANTÍA DE CRÉDITOS RECIBIDOS DE LOS FORMADC	\$0.00	\$0.00
<u>EMISIÓN DE OBLIGACIONES</u>	<u>\$0.00</u>	<u>\$0.00</u>
AUTORIZACIÓN PARA LA EMISIÓN DE BONOS, TÍTULOS	\$0.00	\$0.00
AUTORIZACIÓN PARA LA EMISIÓN DE BONOS, TÍTULOS	\$0.00	\$0.00
EMISIONES AUTORIZADAS DE LA DEUDA PÚBLICA INTE	\$0.00	\$0.00
SUSCRIPCIÓN DE CONTRATOS DE PRÉSTAMOS Y OTR/	\$0.00	\$0.00
SUSCRIPCIÓN DE CONTRATOS DE PRÉSTAMOS Y OTR/	\$0.00	\$0.00
CONTRATOS DE PRÉSTAMOS Y OTRAS OBLIGACIONES	\$0.00	\$0.00
<u>AVALES Y GARANTÍAS</u>	<u>\$0.00</u>	<u>\$0.00</u>
AVALES AUTORIZADOS	\$0.00	\$0.00
AVALES FIRMADOS	\$0.00	\$0.00
FIANZAS Y GARANTÍAS RECIBIDAS POR DEUDAS A COE	\$0.00	\$0.00
FIANZAS Y GARANTÍAS RECIBIDAS	\$0.00	\$0.00
FIANZAS OTORGADAS PARA RESPALDAR OBLIGACIONI	\$0.00	\$0.00
FIANZAS OTORGADAS DEL GOBIERNO PARA RESPALD/	\$0.00	\$0.00
<u>JUICIOS</u>	<u>\$0.00</u>	<u>\$0.00</u>
DEMANDAS JUDICIAL EN PROCESO DE RESOLUCIÓN	\$0.00	\$0.00
RESOLUCIÓN DE DEMANDAS EN PROCESO JUDICIAL	\$0.00	\$0.00
COMPROMISOS POR DEMANDA Y LITIGIOS	\$93,763.50	\$93,763.50
LITIGIOS Y DEMANDAS FINCADAS	\$93,763.50	\$93,763.50
<u>INVERSIÓN MEDIANTE PROYECTOS PARA PRESTACIÓN DE</u>	<u>\$0.00</u>	<u>\$0.00</u>
CONTRATOS PARA INVERSIÓN MEDIANTE PROYECTOS	\$0.00	\$0.00
INVERSIÓN PÚBLICA CONTRATADA MEDIANTE PROYEC	\$0.00	\$0.00
<u>BIENES EN CONCESIONADOS O EN COMODATO</u>	<u>\$0.00</u>	<u>\$0.00</u>
BIENES BAJO CONTRATO EN CONCESIÓN	\$0.00	\$0.00
CONTRATO DE CONCESIÓN POR BIENES	\$0.00	\$0.00
BIENES BAJO CONTRATO EN COMODATO	\$14,103,481.41	\$14,103,481.41
CONTRATO DE COMODATO POR BIENES	\$14,103,481.41	\$14,103,481.41



INSTITUTO NAYARITA DE EDUCACIÓN PARA ADULTOS NAYARIT


Estado de Situación Financiera
Al 30/sep./2019

Usu: supervisor
Rep: rptEstadoSituacionFinanciera

Fecha y hora de Impresión | 08/oct./2019
12:48 p. m.

	<u>2019</u>	<u>2018</u>
CUENTAS DE ORDEN PRESUPUESTARIAS		
<u>LEY DE INGRESOS</u>		<u>\$0.00</u>
LEY DE INGRESOS ESTIMADA	\$55,932,143.96	\$70,059,983.62
LEY DE INGRESOS POR EJECUTAR	\$14,740,441.81	\$9,176,963.71
MODIFICACIONES A LA LEY DE INGRESOS ESTIMADA	\$8,365,193.68	\$5,793,021.73
LEY DE INGRESOS DEVENGADA	\$49,556,895.83	\$66,676,041.64
LEY DE INGRESOS RECAUDADA	\$49,556,895.83	\$66,676,041.64
<u>PRESUPUESTO DE EGRESOS</u>		<u>\$0.00</u>
PRESUPUESTO DE EGRESOS APROBADO	\$55,923,869.32	\$70,059,983.62
PRESUPUESTO DE EGRESOS POR EJERCER	\$8,932,737.82	\$9,827,221.09
MODIFICACIONES AL PRESUPUESTO DE EGRESOS APF	\$6,861,219.04	\$5,734,252.86
PRESUPUESTO DE EGRESOS COMPROMETIDO	\$53,852,350.54	\$65,967,015.39
PRESUPUESTO DE EGRESOS DEVENGADO	\$40,715,046.56	\$65,538,911.98
PRESUPUESTO DE EGRESOS EJERCIDO	\$40,715,046.56	\$65,538,911.98
PRESUPUESTO DE EGRESOS PAGADO	\$40,715,046.56	\$64,440,454.26

"Bajo protesta de decir verdad declaramos que los Estados Financieros y sus notas, son razonablemente correctos y son responsabilidad del emisor".



LIC. PATRICIA GARCÍA NÚÑEZ
DIRECTORA GENERAL



L.C. LIZETH DEL ROCIO NÚÑEZ ORTEGA
JEFE DEL DPTO. DE ADMINISTRACIÓN



LIC. MARIA GUADALUPE MARTINEZ RAMOS
JEFE DE DPTO. DE PLANEACION Y PRESUPUESTOS



L.C. YOLANDA CARRILLO AVALOS
JEFE DE OFIC. DE RECURSOS FINANCIEROS



INSTITUTO NAYARITA DE EDUCACIÓN PARA ADULTOS NAYARIT




Estado de Actividades

Del 01/ene./2019 al 30/sep./2019

Usr: SUPERVISOR
Rep: rptEstadoActividades

Fecha y hora de Impresión 09/oct./2019
09:14 a. m.

	<u>2019</u>	<u>2018</u>
INGRESOS DE GESTIÓN	\$71,556.26	\$40,098.01
IMPUESTOS	\$0.00	\$0.00
CUOTAS Y APORTACIONES DE SEGURIDAD SOCIAL	\$0.00	\$0.00
CONTRIBUCIONES DE MEJORAS	\$0.00	\$0.00
DERECHOS	\$0.00	\$0.00
PRODUCTOS	\$71,552.84	\$40,098.01
APROVECHAMIENTOS	\$3.42	\$0.00
INGRESOS POR VENTA DE BIENES Y PRESTACIÓN DE SERVICIOS	\$0.00	\$0.00
PARTICIPACIONES, APORTACIONES, CONVENIOS, INCENTIVOS DERIVADOS DE LA COLABORACIÓN FISCAL, FONDOS DISTINTOS DE APORTACIONES, TRANSFERENCIAS, ASIGNACIONES, SUBSIDIOS Y SUBVENCIONES, Y PENSIONES Y JUBILACIONES	\$49,483,669.44	\$47,949,787.91
PARTICIPACIONES, APORTACIONES, CONVENIOS, INCENTIVOS DERIVADOS DE LA COLABORACIÓN FISCAL Y FONDOS DISTINTOS DE APORTACIONES	\$47,098,783.33	\$45,377,186.37
TRANSFERENCIAS, ASIGNACIONES, SUBSIDIOS Y SUBVENCIONES, Y PENSIONES Y JUBILACIONES	\$2,384,886.11	\$2,572,601.54
OTROS INGRESOS Y BENEFICIOS	\$1,670.13	\$24.98
INGRESOS FINANCIEROS	\$0.00	\$0.00
INCREMENTO POR VARIACIÓN DE INVENTARIOS	\$0.00	\$0.00
DISMINUCIÓN DEL EXCESO DE ESTIMACIONES POR PÉRDIDA O DETERIORO U OBSOLESCENCIA	\$0.00	\$0.00
DISMINUCIÓN DEL EXCESO DE PROVISIONES	\$0.00	\$0.00
OTROS INGRESOS Y BENEFICIOS VARIOS	\$1,670.13	\$24.98
Total de Ingresos y Otros Beneficios	\$49,556,895.83	\$47,989,910.90
GASTOS DE FUNCIONAMIENTO	\$31,929,777.56	\$30,484,960.07
SERVICIOS PERSONALES	\$23,653,688.06	\$22,762,492.11
MATERIALES Y SUMINISTROS	\$2,733,591.42	\$2,406,393.07
SERVICIOS GENERALES	\$5,542,498.08	\$5,316,074.89
TRANSFERENCIAS, ASIGNACIONES, SUBSIDIOS Y OTRAS AYUDAS	\$8,785,269.00	\$13,039,272.00
TRANSFERENCIAS INTERNAS Y ASIGNACIONES AL SECTOR PÚBLICO	\$0.00	\$0.00
TRANSFERENCIAS AL RESTO DEL SECTOR PÚBLICO	\$0.00	\$0.00
SUBSIDIOS Y SUBVENCIONES	\$0.00	\$0.00
AYUDAS SOCIALES	\$8,785,269.00	\$13,039,272.00
PENSIONES Y JUBILACIONES	\$0.00	\$0.00
TRANSFERENCIAS A FIDEICOMISOS, MANDATOS Y CONTRATOS ANÁLOGOS	\$0.00	\$0.00
TRANSFERENCIAS A LA SEGURIDAD SOCIAL	\$0.00	\$0.00
DONATIVOS	\$0.00	\$0.00
TRANSFERENCIAS AL EXTERIOR	\$0.00	\$0.00
PARTICIPACIONES Y APORTACIONES	\$0.00	\$0.00
PARTICIPACIONES	\$0.00	\$0.00
APORTACIONES	\$0.00	\$0.00
CONVENIOS	\$0.00	\$0.00
INTERESES, COMISIONES Y OTROS GASTOS DE LA DEUDA PÚBLICA	\$0.00	\$0.00
INTERESES DE LA DEUDA PÚBLICA	\$0.00	\$0.00
COMISIONES DE LA DEUDA PÚBLICA	\$0.00	\$0.00
GASTOS DE LA DEUDA PÚBLICA	\$0.00	\$0.00
COSTO POR COBERTURAS	\$0.00	\$0.00
APOYOS FINANCIEROS	\$0.00	\$0.00



INSTITUTO NAYARITA DE EDUCACIÓN PARA ADULTOS NAYARIT


Estado de Actividades
Del 01/ene./2019 al 30/sep./2019

Usr: SUPERVISOR
Rep: rptEstadoActividades


Fecha y hora de Impresión 09/oct./2019
09:14 a. m.

	<u>2019</u>	<u>2018</u>
OTROS GASTOS Y PÉRDIDAS EXTRAORDINARIAS	\$1.53	\$3.05
ESTIMACIONES, DEPRECIACIONES, DETERIOROS, OBSOLESCENCIA Y AMORTIZACIONES	\$0.00	\$0.00
PROVISIONES	\$0.00	\$0.00
DISMINUCIÓN DE INVENTARIOS	\$0.00	\$0.00
AUMENTO POR INSUFICIENCIA DE ESTIMACIONES POR PÉRDIDA O DETERIORO U OBSOLESCENCIA	\$0.00	\$0.00
AUMENTO POR INSUFICIENCIA DE PROVISIONES	\$0.00	\$0.00
OTROS GASTOS	\$1.53	\$3.05
INVERSIÓN PÚBLICA	\$0.00	\$0.00
INVERSIÓN PÚBLICA NO CAPITALIZABLE	\$0.00	\$0.00
Total de Gastos y otras Pérdidas	\$40,715,048.09	\$43,524,235.12
Resultado del Ejercicio (Ahorro/Desahorro)	\$8,841,847.74	\$4,465,675.78


"Bajo protesta de decir verdad declaramos que los Estados Financieros y sus notas, son razonablemente correctos y son responsabilidad del emisor".




LIC. PATRICIA GARCÍA NÚÑEZ
DIRECTORA GENERAL



L.C. LIZETH DEL ROCIO NÚÑEZ ORTEGA
JEFE DEL DPTO. DE ADMINISTRACIÓN




LIC. MARIA GUADALUPE MARTÍNEZ RAMOS
JEFE DE DPTO. DE PLANEACIÓN Y PRESUPUESTOS




L.C. YOLANDA CARRILLO AVALOS
JEFE DE OFIC. DE RECURSOS FINANCIEROS

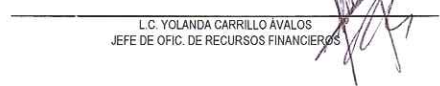
INSTITUTO NAYARIYA DE EDUCACIÓN PARA ADULTOS (a)
Estado de Situación Financiera Detallado - LDF
Al 30 de Septiembre de 2019 y al 30 de Diciembre de 2018 (b)
(PESOS)

Concepto (c)	Al 30 de Septiembre de 2019 (d)	31 de diciembre de 2018 (e)	Concepto (c)	Al 30 de Septiembre de 2019 (d)	31 de diciembre de 2018 (e)
ACTIVO			PASIVO		
Activo Circulante			Pasivo Circulante		
a. Efectivo y Equivalentes (a=a1+a2+a3+a4+a5+a6+a7)	9,636,039.04	4,421,580.23	a. Cuentas por Pagar a Corto Plazo (a=a1+a2+a3+a4+a5+a6+a7+a8+a9)	835,568.43	3,204,237.08
a1) Efectivo	0.00	0.00	a1) Servicios Personales por Pagar a Corto Plazo	0.00	0.00
a2) Bancos/Tesorería	9,636,039.04	4,421,580.23	a2) Proveedores por Pagar a Corto Plazo	16,605.69	1,115,063.41
a3) Bancos/Dependencias y Otros	0.00	0.00	a3) Contratistas por Obras Públicas por Pagar a Corto Plazo	0.00	0.00
a4) Inversiones Temporales (Hasta 3 meses)	0.00	0.00	a4) Participaciones y Aportaciones por Pagar a Corto Plazo	0.00	0.00
a5) Fondos con Afectación Específica	0.00	0.00	a5) Transferencias Otorgadas por Pagar a Corto Plazo	0.00	0.00
a6) Depósitos de Fondos de Terceros en Garantía y/o Administración	0.00	0.00	a5) Intereses, Comisiones y Otros Gastos de la Deuda Pública por Pagar a Corto Plazo	0.00	0.00
a7) Otros Efectivos y Equivalentes	0.00	0.00	a7) Relaciones y Contribuciones por Pagar a Corto Plazo	729,564.74	719,347.43
b. Derechos a Recibir Efectivo o Equivalentes (b=b1+b2+b3+b4+b5+b6+b7)	130,353.72	2,932.44	a8) Devoluciones de la Ley de Ingresos por Pagar a Corto Plazo	0.00	0.00
b1) Inversiones Financieras de Corto Plazo	0.00	0.00	a9) Otras Cuentas por Pagar a Corto Plazo	89,398.00	1,369,826.24
b2) Cuentas por Cobrar a Corto Plazo	0.00	0.00	b. Documentos por Pagar a Corto Plazo (b=b1+b2+b3)	0.00	0.00
b3) Deudores Diversos por Cobrar a Corto Plazo	130,353.72	2,932.44	b1) Documentos Comerciales por Pagar a Corto Plazo	0.00	0.00
b4) Ingresos por Recuperar a Corto Plazo	0.00	0.00	b2) Documentos con Contratistas por Obras Públicas por Pagar a Corto Plazo	0.00	0.00
b5) Deudores por Anticipos de la Tesorería a Corto Plazo	0.00	0.00	b3) Otros Documentos por Pagar a Corto Plazo	0.00	0.00
b6) Préstamos Otorgados a Corto Plazo	0.00	0.00	c. Porción a Corto Plazo de la Deuda Pública a Largo Plazo (c=c1+c2)	0.00	0.00
b7) Otros Derechos a Recibir Efectivo o Equivalentes a Corto Plazo	0.00	0.00	c1) Porción a Corto Plazo de la Deuda Pública	0.00	0.00
c. Derechos a Recibir Bienes o Servicios (c=c1+c2+c3+c4+c5)	0.00	0.00	c2) Porción a Corto Plazo de Arrendamiento Financiero	0.00	0.00
c1) Anticipo a Proveedores por Adquisición de Bienes y Prestación de Servicios a Corto Plazo	0.00	0.00	d. Títulos y Valores a Corto Plazo	0.00	0.00
c2) Anticipo a Proveedores por Adquisición de Bienes Inmuebles y Muebles a Corto Plazo	0.00	0.00	e. Pasivos Diferidos a Corto Plazo (e=e1+e2+e3)	0.00	0.00
c3) Anticipo a Proveedores por Adquisición de Bienes Intangibles a Corto Plazo	0.00	0.00	e1) Ingresos Cobrados por Adelantado a Corto Plazo	0.00	0.00
c4) Anticipo a Contratistas por Obras Públicas a Corto Plazo	0.00	0.00	e2) Intereses Cobrados por Adelantado a Corto Plazo	0.00	0.00
c5) Otros Derechos a Recibir Bienes o Servicios a Corto Plazo	0.00	0.00	e3) Otros Pasivos Diferidos a Corto Plazo	0.00	0.00
d. Inventarios (d=d1+d2+d3+d4+d5)	0.00	0.00	f. Fondos y Bienes de Terceros en Garantía y/o Administración a Corto Plazo (f=f1+f2+f3+f4+f5+f6)	0.00	0.00
d1) Inventario de Mercancías para Venta	0.00	0.00	f1) Fondos en Garantía a Corto Plazo	0.00	0.00
d2) Inventario de Mercancías Terminadas	0.00	0.00	f2) Fondos en Administración a Corto Plazo	0.00	0.00
d3) Inventario de Mercancías en Proceso de Elaboración	0.00	0.00	f3) Fondos Contingentes a Corto Plazo	0.00	0.00
d4) Inventario de Materias Primas, Materiales y Suministros para Producción	0.00	0.00	f4) Fondos de Fideicomisos, Mandatos y Contratos Análogos a Corto Plazo	0.00	0.00
d5) Bienes en Tránsito	0.00	0.00	f5) Otros Fondos de Terceros en Garantía y/o Administración a Corto Plazo	0.00	0.00
e. Almacenes	0.00	0.00	f6) Valores y Bienes en Garantía a Corto Plazo	0.00	0.00
f. Estimación por Pérdida o Deterioro de Activos Circulantes (f=f1+f2)	0.00	0.00	g. Provisiones a Corto Plazo (g=g1+g2+g3)	0.00	0.00
f1) Estimaciones para Cuentas Incobrables por Derechos a Recibir Efectivo o Equivalentes	0.00	0.00	g1) Provisión para Demandas y Juicios a Corto Plazo	0.00	0.00
f2) Estimación por Deterioro de Inventarios	0.00	0.00	g2) Provisión para Contingencias a Corto Plazo	0.00	0.00
g. Otros Activos Circulantes (g=g1+g2+g3+g4)	0.00	0.00	g3) Otras Provisiones a Corto Plazo	0.00	0.00
g1) Valores en Garantía	0.00	0.00	h. Otros Pasivos a Corto Plazo (h=h1+h2+h3)	0.00	0.00
g2) Bienes en Garantía (excluye depósitos de fondos)	0.00	0.00	h1) Ingresos por Clasificar	0.00	0.00
g3) Bienes Derivados de Embargos, Decomisos, Aseguramientos y Dación en Pago	0.00	0.00	h2) Recaudación por Participar	0.00	0.00
g4) Adquisición con Fondos de Terceros	0.00	0.00	h3) Otros Pasivos Circulantes	0.00	0.00
IA. Total de Activos Circulantes (IA = a + b + c + d + e + f + g)	9,766,392.76	4,424,512.67	IIA. Total de Pasivos Circulantes (IIA = a + b + c + d + e + f + g + h)	835,568.43	3,204,237.08
Activo No Circulante			Pasivo No Circulante		
a. Inversiones Financieras a Largo Plazo	24.00	24.00	a. Cuentas por Pagar a Largo Plazo	0.00	0.00
b. Derechos a Recibir Efectivo o Equivalentes a Largo Plazo	0.00	0.00	b. Documentos por Pagar a Largo Plazo	0.00	0.00
c. Bienes Inmuebles, Infraestructura y Construcciones en Proceso	0.00	0.00	c. Deuda Pública a Largo Plazo	0.00	0.00
d. Bienes Muebles	10,629,285.29	10,629,285.29	d. Pasivos Diferidos a Largo Plazo	0.00	0.00
e. Activos Intangibles	0.00	0.00	e. Fondos y Bienes de Terceros en Garantía y/o Administración a Largo Plazo	0.00	0.00
f. Depreciación, Deterioro y Amortización Acumulada de Bienes	0.00	0.00	f. Provisiones a Largo Plazo	0.00	0.00
g. Activos Diferidos	0.00	0.00	IIIB. Total de Pasivos No Circulantes (IIIB = a + b + c + d + e + f)	0.00	0.00
h. Estimación por Pérdida o Deterioro de Activos no Circulantes	0.00	0.00	II. Total del Pasivo (II = IIA + IIIB)	835,568.43	3,204,237.08
i. Otros Activos no Circulantes	0.00	0.00	HACIENDA PÚBLICA/PATRIMONIO		
IB. Total de Activos No Circulantes (IB = a + b + c + d + e + f + g + h + i)	10,629,309.29	10,629,309.29	IIIA. Hacienda Pública/Patrimonio Contribuido (IIIA = a + b + c)	10,629,284.98	10,629,284.98
I. Total del Activo (I = IA + IB)	20,395,702.05	15,053,821.96	a. Aportaciones	10,629,284.98	10,629,284.98
			b. Donaciones de Capital	0.00	0.00
			c. Actualización de la Hacienda Pública/Patrimonio	0.00	0.00
			IIIB. Hacienda Pública/Patrimonio Generado (IIIB = a + b + c + d + e)	8,930,848.64	1,220,299.90
			a. Resultados del Ejercicio (Ahorro/ Desahorro)	8,841,847.74	1,137,176.74
			b. Resultados de Ejercicios Anteriores	89,000.90	83,123.16
			c. Revalúos	0.00	0.00
			d. Reservas	0.00	0.00
			e. Rectificaciones de Resultados de Ejercicios Anteriores	0.00	0.00
			IIIC. Exceso o Insuficiencia en la Actualización de la Hacienda Pública/Patrimonio (IIIC = a + b)	0.00	0.00
			a. Resultado por Posición Monetaria	0.00	0.00
			b. Resultado por Tenencia de Activos no Monetarios	0.00	0.00
			III. Total Hacienda Pública/Patrimonio (III = IIIA + IIIB + IIIC)	19,560,133.62	11,849,584.88
			IV. Total del Pasivo y Hacienda Pública/Patrimonio (IV = II + III)	20,395,702.05	15,053,821.96


 LIC. PATRICIA GARCÍA NUÑEZ
 DIRECTOR GENERAL


 LIC. MARÍA GUADALUPE MARTÍNEZ RAMOS
 JEFE DE DPTO. DE PLANEACIÓN Y PRESUPUESTOS


 LIC. LIZETH DEL ROCÍO NUÑEZ ORTEGA
 JEFE DEL DPTO. DE ADMINISTRACIÓN



 LIC. YOLANDA CARRILLO AVALOS
 JEFE DE OFIC. DE RECURSOS FINANCIEROS


INSTITUTO NAYARITA DE EDUCACION PARA ADULTOS (a)							
Informe Analítico de la Deuda Pública y Otros Pasivos - LDF							
Del 1 de Enero al 30 de Septiembre de 2019 (b)							
(PESOS)							
Denominación de la Deuda Pública y Otros Pasivos	Saldo al 31 de diciembre de 2018 (d)	Disposiciones del Periodo	Amortizaciones del Periodo	Revaluaciones, Reclasificaciones y Otros Ajustes	Saldo Final del Periodo	Pago de Intereses del Periodo	Pago de Comisiones y demás costos asociados durante el Periodo
(c)	(d)	(e)	(f)	(g)	h=d+e-f+g	(i)	(j)
1. Deuda Pública (1=A+B)	0.00	0.00	0.00	0.00	0.00	0.00	0.00
A. Corto Plazo (A=a1+a2+a3)	0.00	0.00	0.00	0.00	0.00	0.00	0.00
a1) Instituciones de Crédito	0.00	0.00	0.00	0.00	0.00	0.00	0.00
a2) Títulos y Valores	0.00	0.00	0.00	0.00	0.00	0.00	0.00
a3) Arrendamientos Financieros	0.00	0.00	0.00	0.00	0.00	0.00	0.00
B. Largo Plazo (B=b1+b2+b3)	0.00	0.00	0.00	0.00	0.00	0.00	0.00
b1) Instituciones de Crédito	0.00	0.00	0.00	0.00	0.00	0.00	0.00
b2) Títulos y Valores	0.00	0.00	0.00	0.00	0.00	0.00	0.00
b3) Arrendamientos Financieros	0.00	0.00	0.00	0.00	0.00	0.00	0.00
2. Otros Pasivos	3,204,237.08	0.00	0.00	0.00	835,568.43	0.00	0.00
3. Total de la Deuda Pública y Otros Pasivos	3,204,237.08	0.00	0.00	0.00	835,568.43	0.00	0.00
4. Deuda Contingente 1 (informativo)	0.00	0.00	0.00	0.00	0.00	0.00	0.00
A. Deuda Contingente 1	0.00	0.00	0.00	0.00	0.00	0.00	0.00
B. Deuda Contingente 2	0.00	0.00	0.00	0.00	0.00	0.00	0.00
C. Deuda Contingente XX	0.00	0.00	0.00	0.00	0.00	0.00	0.00
5. Valor de Instrumentos Bono Cupón Cero 2 (Informativo)	0.00	0.00	0.00	0.00	0.00	0.00	0.00
A. Instrumento Bono Cupón Cero 1	0.00	0.00	0.00	0.00	0.00	0.00	0.00
B. Instrumento Bono Cupón Cero 2	0.00	0.00	0.00	0.00	0.00	0.00	0.00
C. Instrumento Bono Cupón Cero XX	0.00	0.00	0.00	0.00	0.00	0.00	0.00

1. Se refiere a cualquier financiamiento sin fuente o garantía de pago definida, que sea asumida de manera solidaria o subsidiaria por las Entidades Federativas con sus Municipios, organismos descentralizados y empresas de participación estatal mayoritaria y fideicomisos, locales o municipales, y por los Municipios con sus respectivos organismos descentralizados y empresas de participación municipal mayoritaria.


2. Se refiere al valor del Bono Cupón Cero que respalda el pago de los créditos asociados al mismo (Activo).

Obligaciones a Corto Plazo (k)	Monto Contratado (l)	Plazo Pactado (m)	Tasa de Interés (n)	Comisiones y Costos Relacionados (o)	Tasa Efectiva (p)
6. Obligaciones a Corto Plazo (Informativo)	0.00	0.00	0.00	0.00	0.00
A. Crédito 1	0.00	0.00	0.00	0.00	0.00
B. Crédito 2	0.00	0.00	0.00	0.00	0.00
C. Crédito XX	0.00	0.00	0.00	0.00	0.00




LIC. PATRICIA GARCÍA NÚÑEZ
DIRECTORA GENERAL




L.C. LIZETH DEL ROCÍO NÚÑEZ ORTEGA
JEFE DEL DPTO. DE ADMINISTRACIÓN


LIC. MARÍA GUADALUPE MARTÍNEZ RAMOS
JEFE DE DPTO. DE PLANEACIÓN Y PRESUPUESTOS


L.C. YOLANDA CARRILLO ÁVALOS
JEFE DE OFIC. DE RECURSOS FINANCIEROS

INSTITUTO NAYARITA DE EDUCACIÓN PARA ADULTOS (a)										
Informe Analítico de Obligaciones Diferentes de Financiamientos – LDF										
Del 1 de Enero al 30 de Septiembre de 2019 (b)										
(PESOS)										
Denominación de las Obligaciones Diferentes de Financiamiento	Fecha del Contrato	Fecha de inicio de operación del proyecto	Fecha de vencimiento	Monto de la inversión pactado	Plazo pactado	Monto promedio mensual del pago de la contraprestación	Monto promedio mensual del pago de la contraprestación correspondiente al pago de inversión	Monto pagado de la inversión al 30 de septiembre de 2019	Monto pagado de la inversión actualizado al 30 de septiembre de 2019	Saldo pendiente por pagar de la inversión al 30 de septiembre de 2019
(c)	(d)	(e)	(f)	(g)	(h)	(i)	(j)	(k)	(l)	(m = g - l)
A. Asociaciones Público Privadas (APP's) (A=a+b+c+d)	0.00	0.00	0.00	0.00	0.00	0.00	0.00	0.00	0.00	0.00
a) APP 1	0.00	0.00	0.00	0.00	0.00	0.00	0.00	0.00	0.00	0.00
b) APP 2	0.00	0.00	0.00	0.00	0.00	0.00	0.00	0.00	0.00	0.00
c) APP 3	0.00	0.00	0.00	0.00	0.00	0.00	0.00	0.00	0.00	0.00
d) APP XX	0.00	0.00	0.00	0.00	0.00	0.00	0.00	0.00	0.00	0.00
B. Otros Instrumentos (B=a+b+c+d)	0.00	0.00	0.00	0.00	0.00	0.00	0.00	0.00	0.00	0.00
a) Otro Instrumento 1	0.00	0.00	0.00	0.00	0.00	0.00	0.00	0.00	0.00	0.00
b) Otro Instrumento 2	0.00	0.00	0.00	0.00	0.00	0.00	0.00	0.00	0.00	0.00
c) Otro Instrumento 3	0.00	0.00	0.00	0.00	0.00	0.00	0.00	0.00	0.00	0.00
d) Otro Instrumento XX	0.00	0.00	0.00	0.00	0.00	0.00	0.00	0.00	0.00	0.00
C. Total de Obligaciones Diferentes de Financiamiento (C=A+B)	0.00	0.00	0.00	0.00	0.00	0.00	0.00	0.00	0.00	0.00


 LIC. PATRICIA GARCÍA NÚÑEZ
 DIRECTORA GENERAL

 LIC. MARÍA GUADALUPE MARTÍNEZ RAMOS
 JEFE DE DPTO. DE PLANEACIÓN Y PRESUPUESTOS


 L.C. LIZETH DEL ROCÍO NÚÑEZ ORTEGA
 JEFE DEL DPTO. DE ADMINISTRACIÓN

 L.C. YOLANDA CARRILLO AVALOS
 JEFE DE OFIC. DE RECURSOS FINANCIEROS

INSTITUTO NAYARITA DE EDUCACION PARA ADULTOS (a)
Balance Presupuestario - LDF
 Del 1 de Enero al 30 de Septiembre de 2019 (b)
 (PESOS)


Concepto (c)	Estimado/ Aprobado (d)	Devengado	Recaudado/ Pagado
A. Ingresos Totales (A = A1+A2+A3)	55,932,143.96	49,556,895.83	49,556,895.83
A1. Ingresos de Libre Disposición	8,274.64	2,458,112.50	2,458,112.50
A2. Transferencias Federales Etiquetadas	55,923,869.32	47,098,783.33	47,098,783.33
A3. Financiamiento Neto	0.00	0.00	0.00
B. Egresos Presupuestarios¹ (B = B1+B2)	55,923,869.32	40,715,046.56	40,715,046.56
B1. Gasto No Etiquetado (sin incluir Amortización de la Deuda Pública)	0.00	1,402,231.26	1,402,231.26
B2. Gasto Etiquetado (sin incluir Amortización de la Deuda Pública)	55,923,869.32	39,312,815.30	39,312,815.30
C. Remanentes del Ejercicio Anterior (C = C1 + C2)		89,000.90	89,000.90
C1. Remanentes de Ingresos de Libre Disposición aplicados en el periodo		0.00	0.00
C2. Remanentes de Transferencias Federales Etiquetadas aplicados en el periodo		89,000.90	89,000.90
I. Balance Presupuestario (I = A - B + C)	8,274.64	8,930,850.17	8,930,850.17
II. Balance Presupuestario sin Financiamiento Neto (II = I - A3)	8,274.64	8,930,850.17	8,930,850.17
III. Balance Presupuestario sin Financiamiento Neto y sin Remanentes del Ejercicio Anterior (III= II - C)	8,274.64	8,841,849.27	8,841,849.27

Concepto	Aprobado	Devengado	Pagado
E. Intereses, Comisiones y Gastos de la Deuda (E = E1+E2)	0.00	0.00	0.00
E1. Intereses, Comisiones y Gastos de la Deuda con Gasto No Etiquetado	0.00	0.00	0.00
E2. Intereses, Comisiones y Gastos de la Deuda con Gasto Etiquetado	0.00	0.00	0.00
IV. Balance Primario (IV = III - E)	8,274.64	8,841,849.27	8,841,849.27

Concepto	Estimado/ Aprobado	Devengado	Recaudado/ Pagado
F. Financiamiento (F = F1 + F2)	0.00	0.00	0.00
F1. Financiamiento con Fuente de Pago de Ingresos de Libre Disposición	0.00	0.00	0.00
F2. Financiamiento con Fuente de Pago de Transferencias Federales Etiquetadas	0.00	0.00	0.00
G. Amortización de la Deuda (G = G1 + G2)	0.00	0.00	0.00
G1. Amortización de la Deuda Pública con Gasto No Etiquetado	0.00	0.00	0.00
G2. Amortización de la Deuda Pública con Gasto Etiquetado	0.00	0.00	0.00
A3. Financiamiento Neto (A3 = F - G)	0.00	0.00	0.00

Concepto	Estimado/ Aprobado	Devengado	Recaudado/ Pagado
A1. Ingresos de Libre Disposición	8,274.64	2,458,112.50	2,458,112.50
A3.1 Financiamiento Neto con Fuente de Pago de Ingresos de Libre Disposición (A3.1 = F1 - G1)	0.00	0.00	0.00
F1. Financiamiento con Fuente de Pago de Ingresos de Libre Disposición	0.00	0.00	0.00
G1. Amortización de la Deuda Pública con Gasto No Etiquetado	0.00	0.00	0.00
B1. Gasto No Etiquetado (sin incluir Amortización de la Deuda Pública)	0.00	1,402,231.26	1,402,231.26
C1. Remanentes de Ingresos de Libre Disposición aplicados en el periodo		0.00	0.00
V. Balance Presupuestario de Recursos Disponibles (V = A1 + A3.1 - B1 + C1)	8,274.64	1,055,881.24	1,055,881.24
VI. Balance Presupuestario de Recursos Disponibles sin Financiamiento Neto (VI = V - A3.1)	8,274.64	1,055,881.24	1,055,881.24

INSTITUTO NAYARITA DE EDUCACIÓN PARA ADULTOS (a)										
Informe Analítico de Obligaciones Diferentes de Financiamientos – LDF										
Del 1 de Enero al 30 de Septiembre de 2019 (b)										
(PESOS)										
Denominación de las Obligaciones Diferentes de Financiamiento	Fecha del Contrato	Fecha de inicio de operación del proyecto	Fecha de vencimiento	Monto de la inversión pactado	Plazo pactado	Monto promedio mensual del pago de la contraprestación	Monto promedio mensual del pago de la contraprestación correspondiente al pago de inversión	Monto pagado de la inversión al 30 de septiembre de 2019	Monto pagado de la inversión actualizado al 30 de septiembre de 2019	Saldo pendiente por pagar de la inversión al 30 de septiembre de 2019
(c)	(d)	(e)	(f)	(g)	(h)	(i)	(j)	(k)	(l)	(m = g - l)
A. Asociaciones Público Privadas (APP's) (A=a+b+c+d)	0.00	0.00	0.00	0.00	0.00	0.00	0.00	0.00	0.00	0.00
a) APP 1	0.00	0.00	0.00	0.00	0.00	0.00	0.00	0.00	0.00	0.00
b) APP 2	0.00	0.00	0.00	0.00	0.00	0.00	0.00	0.00	0.00	0.00
c) APP 3	0.00	0.00	0.00	0.00	0.00	0.00	0.00	0.00	0.00	0.00
d) APP XX	0.00	0.00	0.00	0.00	0.00	0.00	0.00	0.00	0.00	0.00
B. Otros Instrumentos (B=a+b+c+d)	0.00	0.00	0.00	0.00	0.00	0.00	0.00	0.00	0.00	0.00
a) Otro Instrumento 1	0.00	0.00	0.00	0.00	0.00	0.00	0.00	0.00	0.00	0.00
b) Otro Instrumento 2	0.00	0.00	0.00	0.00	0.00	0.00	0.00	0.00	0.00	0.00
c) Otro Instrumento 3	0.00	0.00	0.00	0.00	0.00	0.00	0.00	0.00	0.00	0.00
d) Otro Instrumento XX	0.00	0.00	0.00	0.00	0.00	0.00	0.00	0.00	0.00	0.00
C. Total de Obligaciones Diferentes de Financiamiento (C=A+B)	0.00	0.00	0.00	0.00	0.00	0.00	0.00	0.00	0.00	0.00


 LIC. PATRICIA GARCÍA NÚÑEZ
 DIRECTORA GENERAL


 L.C. LIZETH DEL ROCÍO NÚÑEZ ORTEGA
 JEFE DEL DPTO. DE ADMINISTRACIÓN


 LIC. MARÍA GUADALUPE MARTÍNEZ RAMOS
 JEFE DE DPTO. DE PLANEACIÓN Y PRESUPUESTOS


 L.C. YOLANDA CARRILLO AVALOS
 JEFE DE OFIC. DE RECURSOS FINANCIEROS

INSTITUTO NAYARITA DE EDUCACIÓN PARA ADULTOS (a)

Estado Analítico de Ingresos Detallado - LDF


Del 1 de Enero al 30 de Septiembre de 2019 (b)


(PESOS)


Concepto (c)	Ingreso					Diferencia (e)
	Estimado (d)	Ampliaciones/ (Reducciones)	Modificado	Devengado	Recaudado	
Ingresos de Libre Disposición						
A. Impuestos	0.00	0.00	0.00	0.00	0.00	0.00
B. Cuotas y Aportaciones de Seguridad Social	0.00	0.00	0.00	0.00	0.00	0.00
C. Contribuciones de Mejoras	0.00	0.00	0.00	0.00	0.00	0.00
D. Derechos	0.00	0.00	0.00	0.00	0.00	0.00
E. Productos	8,274.64	73,559.09	81,833.73	71,552.84	71,552.84	63,278.20
F. Aprovechamientos	0.00	3.42	3.42	3.42	3.42	3.42
G. Ingresos por Ventas de Bienes y Prestación Servicio	0.00	1,670.13	1,670.13	1,670.13	1,670.13	1,670.13
H. Participaciones	0.00	0.00	0.00	0.00	0.00	0.00
(H=h1+h2+h3+h4+h5+h6+h7+h8+h9+h10+h11)						
h1) Fondo General de Participaciones	0.00	0.00	0.00	0.00	0.00	0.00
h2) Fondo de Fomento Municipal	0.00	0.00	0.00	0.00	0.00	0.00
h3) Fondo de Fiscalización y Recaudación	0.00	0.00	0.00	0.00	0.00	0.00
h4) Fondo de Compensación	0.00	0.00	0.00	0.00	0.00	0.00
h5) Fondo de Extracción de Hidrocarburos	0.00	0.00	0.00	0.00	0.00	0.00
h6) Impuesto Especial Sobre Producción y Servicios	0.00	0.00	0.00	0.00	0.00	0.00
h7) 0.136% de la Recaudación Federal Participable	0.00	0.00	0.00	0.00	0.00	0.00
h8) 3.17% Sobre Extracción de Petróleo	0.00	0.00	0.00	0.00	0.00	0.00
h9) Gasolinas y Diésel	0.00	0.00	0.00	0.00	0.00	0.00
h10) Fondo del Impuesto Sobre la Renta	0.00	0.00	0.00	0.00	0.00	0.00
h11) Fondo de Estabilización de los Ingresos de las Entidades Federativas	0.00	0.00	0.00	0.00	0.00	0.00
I. Incentivos Derivados de la Colaboración Fiscal (I=i1+i2+i3+i4+i5)	0.00	0.00	0.00	0.00	0.00	0.00
i1) Tenencia o Uso de Vehículos	0.00	0.00	0.00	0.00	0.00	0.00
i2) Fondo de Compensación ISAN	0.00	0.00	0.00	0.00	0.00	0.00
i3) Impuesto Sobre Automóviles Nuevos	0.00	0.00	0.00	0.00	0.00	0.00
i4) Fondo de Compensación de Repecos-Intermedios	0.00	0.00	0.00	0.00	0.00	0.00
i5) Otros Incentivos Económicos	0.00	0.00	0.00	0.00	0.00	0.00
J. Transferencias y Asignaciones	0.00	0.00	0.00	0.00	0.00	0.00
K. Convenios	0.00	2,384,886.11	2,384,886.11	2,384,886.11	2,384,886.11	2,384,886.11
k1) Otros Convenios y Subsidios	0.00	2,384,886.11	2,384,886.11	2,384,886.11	2,384,886.11	2,384,886.11
L. Otros Ingresos de Libre Disposición (L=l1+l2)	0.00	0.00	0.00	0.00	0.00	0.00
l1) Participaciones en Ingresos Locales	0.00	0.00	0.00	0.00	0.00	0.00
l2) Otros Ingresos de Libre Disposición	0.00	0.00	0.00	0.00	0.00	0.00
I. Total de Ingresos de Libre Disposición (I=A+B+C+D+E+F+G+H+I+J+K+L)	8,274.64	2,460,118.75	2,468,393.39	2,458,112.50	2,458,112.50	2,449,837.86
Ingresos Excedentes de Ingresos de Libre Disposición						
Transferencias Federales Etiquetadas						
A. Aportaciones (A=a1+a2+a3+a4+a5+a6+a7+a8)	53,995,751.00	586,126.93	54,581,877.93	41,368,433.93	41,368,433.93	-12,627,317.07
a1) Fondo de Aportaciones para la Nómina Educativa y Gasto Operativo	0.00	0.00	0.00	0.00	0.00	0.00
a2) Fondo de Aportaciones para los Servicios de Salud	0.00	0.00	0.00	0.00	0.00	0.00
a3) Fondo de Aportaciones para la Infraestructura Social	0.00	0.00	0.00	0.00	0.00	0.00
a4) Fondo de Aportaciones para el Fortalecimiento de los Municipios y de las Demarcaciones Territoriales del Distrito Federal	0.00	0.00	0.00	0.00	0.00	0.00
a5) Fondo de Aportaciones Múltiples	0.00	0.00	0.00	0.00	0.00	0.00
a6) Fondo de Aportaciones para la Educación Tecnológica y de Adultos	52,485,812.00	586,126.93	53,071,938.93	40,194,046.93	40,194,046.93	-12,291,765.07
a7) Fondo de Aportaciones para la Seguridad Pública de los Estados y del Distrito Federal	1,509,939.00	0.00	1,509,939.00	1,174,387.00	1,174,387.00	-335,552.00
a8) Fondo de Aportaciones para el Fortalecimiento de las Entidades Federativas	0.00	0.00	0.00	0.00	0.00	0.00
B. Convenios (B=b1+b2+b3+b4)	1,928,118.32	5,318,948.00	7,247,066.32	5,730,349.40	5,730,349.40	3,802,231.08
b1) Convenios de Protección Social en Salud	0.00	0.00	0.00	0.00	0.00	0.00
b2) Convenios de Descentralización	0.00	0.00	0.00	0.00	0.00	0.00
b3) Convenios de Reasignación	0.00	0.00	0.00	0.00	0.00	0.00
b4) Otros Convenios y Subsidios	1,928,118.32	5,318,948.00	7,247,066.32	5,730,349.40	5,730,349.40	3,802,231.08
C. Fondos Distintos de Aportaciones (C=c1+c2)	0.00	0.00	0.00	0.00	0.00	0.00
c1) Fondo para Entidades Federativas y Municipios Productores de Hidrocarburos	0.00	0.00	0.00	0.00	0.00	0.00
c2) Fondo Minero	0.00	0.00	0.00	0.00	0.00	0.00
D. Transferencias, Asignaciones, Subsidios y Subvenciones, y Pensiones y Jubilaciones	0.00	0.00	0.00	0.00	0.00	0.00

INSTITUTO NAYARITA DE EDUCACION PARA ADULTOS (a)
Estado Analítico de Ingresos Detallado - LDF
Del 1 de Enero al 30 de Septiembre de 2019 (b)
(PESOS)

Concepto (c)	Ingreso					Diferencia (e)
	Estimado (d)	Ampliaciones/ (Reducciones)	Modificado	Devengado	Recaudado	
E. Otras Transferencias Federales Etiquetadas	0.00	0.00	0.00	0.00	0.00	0.00
II. Total de Transferencias Federales Etiquetadas (II = A + B + C + D + E)	55,923,869.32	5,905,074.93	61,828,944.25	47,098,783.33	47,098,783.33	-8,825,085.99
III. Ingresos Derivados de Financiamientos (III = A)	0.00	0.00	0.00	0.00	0.00	0.00
A. Ingresos Derivados de Financiamientos	0.00	0.00	0.00	0.00	0.00	0.00
IV. Total de Ingresos (IV = I + II + III)	55,932,143.96	8,365,193.68	64,297,337.64	49,556,895.83	49,556,895.83	-6,375,248.13
Datos Informativos						
1. Ingresos Derivados de Financiamientos con Fuente de Pago de Ingresos de Libre Disposición	0.00	0.00	0.00	0.00	0.00	0.00
2. Ingresos Derivados de Financiamientos con Fuente de Pago de Transferencias Federales Etiquetadas	0.00	0.00	0.00	0.00	0.00	0.00
3. Ingresos Derivados de Financiamientos (3 = 1 + 2)	0.00	0.00	0.00	0.00	0.00	0.00


 LIC. PATRICIA GARCÍA NÚÑEZ
 DIRECTORA GENERAL


 L.C. LIZETH DEL ROCÍO NÚÑEZ ORTEGA
 JEFE DEL DPTO. DE ADMINISTRACIÓN


 LIC. MARÍA GUADALUPE MARTÍNEZ RAMOS
 JEFE DE DPTO. DE PLANEACIÓN Y PRESUPUESTOS


 L.C. YOLANDA CARRILLO AVALOS
 JEFE DE OFIC. DE RECURSOS FINANCIEROS

INSTITUTO NAYARITA DE EDUCACION PARA ADULTOS (a)
Estado Analítico del Ejercicio del Presupuesto de Egresos Detallado - LDF
Clasificación por Objeto del Gasto (Capítulo y Concepto)
Del 1 de Enero al 30 de Septiembre de 2019 (b)
(PESOS)


Concepto (c)	Egresos					Subejercicio (e)
	Aprobado (d)	Ampliaciones/ (Reducciones)	Modificado	Devengado	Pagado	
I. Gasto No Etiquetado (I=A+B+C+D+E+F+G+H+I)	0.00	2,284,886.11	2,284,886.11	1,402,231.26	1,402,231.26	882,654.85
A. Servicios Personales (A=a1+a2+a3+a4+a5+a6+a7)	0.00	1,076,319.11	1,076,319.11	1,070,319.11	1,070,319.11	6,000.00
a1) Remuneraciones al Personal de Carácter Permanente	0.00	0.00	0.00	0.00	0.00	0.00
a2) Remuneraciones al Personal de Carácter Transitorio	0.00	0.00	0.00	0.00	0.00	0.00
a3) Remuneraciones Adicionales y Especiales	0.00	1,076,319.11	1,076,319.11	1,070,319.11	1,070,319.11	6,000.00
a4) Seguridad Social	0.00	0.00	0.00	0.00	0.00	0.00
a5) Otras Prestaciones Sociales y Económicas	0.00	0.00	0.00	0.00	0.00	0.00
a6) Previsiones	0.00	0.00	0.00	0.00	0.00	0.00
a7) Pago de Estímulos a Servidores Públicos	0.00	0.00	0.00	0.00	0.00	0.00
B. Materiales y Suministros (B=b1+b2+b3+b4+b5+b6+b7+b8+b9)	0.00	277,460.00	277,460.00	206,221.26	206,221.26	71,238.74
b1) Materiales de Administración, Emisión de Documentos y Artículos Oficiales	0.00	130,460.00	130,460.00	116,450.87	116,450.87	14,009.13
b2) Alimentos y Utensilios	0.00	17,000.00	17,000.00	15,270.39	15,270.39	1,729.61
b3) Materias Primas y Materiales de Producción y Comercialización	0.00	0.00	0.00	0.00	0.00	0.00
b4) Materiales y Artículos de Construcción y de Reparación	0.00	13,000.00	13,000.00	10,500.00	10,500.00	2,500.00
b5) Productos Químicos, Farmacéuticos y de Laboratorio	0.00	0.00	0.00	0.00	0.00	0.00
b6) Combustibles, Lubricantes y Aditivos	0.00	90,000.00	90,000.00	64,000.00	64,000.00	26,000.00
b7) Vestuario, Blancos, Prendas de Protección y Artículos Deportivos	0.00	0.00	0.00	0.00	0.00	0.00
b8) Materiales y Suministros Para Seguridad	0.00	0.00	0.00	0.00	0.00	0.00
b9) Herramientas, Refacciones y Accesorios Menores	0.00	27,000.00	27,000.00	0.00	0.00	27,000.00
C. Servicios Generales (C=c1+c2+c3+c4+c5+c6+c7+c8+c9)	0.00	324,288.00	324,288.00	125,250.89	125,250.89	199,037.11
c1) Servicios Básicos	0.00	7,540.00	7,540.00	5,452.00	5,452.00	2,088.00
c2) Servicios de Arrendamiento	0.00	53,500.00	53,500.00	23,855.40	23,855.40	29,644.60
c3) Servicios Profesionales, Científicos, Técnicos y Otros Servicios	0.00	100,348.00	100,348.00	58,144.77	58,144.77	42,203.23
c4) Servicios Financieros, Bancarios y Comerciales	0.00	0.00	0.00	0.00	0.00	0.00
c5) Servicios de Instalación, Reparación, Mantenimiento y Conservación	0.00	55,900.00	55,900.00	280.72	280.72	55,619.28
c6) Servicios de Comunicación Social y Publicidad	0.00	0.00	0.00	0.00	0.00	0.00
c7) Servicios de Traslado y Viáticos	0.00	26,000.00	26,000.00	16,718.00	16,718.00	9,282.00
c8) Servicios Oficiales	0.00	25,000.00	25,000.00	20,800.00	20,800.00	4,200.00
c9) Otros Servicios Generales	0.00	56,000.00	56,000.00	0.00	0.00	56,000.00
D. Transferencias, Asignaciones, Subsidios y Otras Ayudas (D=d1+d2+d3+d4+d5+d6+d7+d8+d9)	0.00	516,819.00	516,819.00	440.00	440.00	516,379.00
d1) Transferencias Internas y Asignaciones al Sector Público	0.00	0.00	0.00	0.00	0.00	0.00
d2) Transferencias al Resto del Sector Público	0.00	0.00	0.00	0.00	0.00	0.00
d3) Subsidios y Subvenciones	0.00	0.00	0.00	0.00	0.00	0.00
d4) Ayudas Sociales	0.00	516,819.00	516,819.00	440.00	440.00	516,379.00
d5) Pensiones y Jubilaciones	0.00	0.00	0.00	0.00	0.00	0.00
d6) Transferencias a Fideicomisos, Mandatos y Otros Análogos	0.00	0.00	0.00	0.00	0.00	0.00
d7) Transferencias a la Seguridad Social	0.00	0.00	0.00	0.00	0.00	0.00
d8) Donativos	0.00	0.00	0.00	0.00	0.00	0.00
d9) Transferencias al Exterior	0.00	0.00	0.00	0.00	0.00	0.00
E. Bienes Muebles, Inmuebles e Intangibles (E=e1+e2+e3+e4+e5+e6+e7+e8+e9)	0.00	90,000.00	90,000.00	0.00	0.00	90,000.00
e1) Mobiliario y Equipo de Administración	0.00	90,000.00	90,000.00	0.00	0.00	90,000.00
e2) Mobiliario y Equipo Educativo y Recreativo	0.00	0.00	0.00	0.00	0.00	0.00
e3) Equipo e Instrumental Médico y de Laboratorio	0.00	0.00	0.00	0.00	0.00	0.00
e4) Vehículos y Equipo de Transporte	0.00	0.00	0.00	0.00	0.00	0.00
e5) Equipo de Defensa y Seguridad	0.00	0.00	0.00	0.00	0.00	0.00
e6) Maquinaria, Otros Equipos y Herramientas	0.00	0.00	0.00	0.00	0.00	0.00
e7) Activos Biológicos	0.00	0.00	0.00	0.00	0.00	0.00
e8) Bienes Inmuebles	0.00	0.00	0.00	0.00	0.00	0.00
e9) Activos Intangibles	0.00	0.00	0.00	0.00	0.00	0.00
F. Inversión Pública (F=f1+f2+f3)	0.00	0.00	0.00	0.00	0.00	0.00
f1) Obra Pública en Bienes de Dominio Público	0.00	0.00	0.00	0.00	0.00	0.00
f2) Obra Pública en Bienes Propios	0.00	0.00	0.00	0.00	0.00	0.00
f3) Proyectos Productivos y Acciones de Fomento	0.00	0.00	0.00	0.00	0.00	0.00
G. Inversiones Financieras y Otras Provisiones (G=g1+g2+g3+g4+g5+g6+g7)	0.00	0.00	0.00	0.00	0.00	0.00
g1) Inversiones Para el Fomento de Actividades Productivas	0.00	0.00	0.00	0.00	0.00	0.00
g2) Acciones y Participaciones de Capital	0.00	0.00	0.00	0.00	0.00	0.00
g3) Compra de Títulos y Valores	0.00	0.00	0.00	0.00	0.00	0.00
g4) Concesión de Préstamos	0.00	0.00	0.00	0.00	0.00	0.00
g5) Inversiones en Fideicomisos, Mandatos y Otros Análogos	0.00	0.00	0.00	0.00	0.00	0.00
Fideicomiso de Desastres Naturales (Informativo)	0.00	0.00	0.00	0.00	0.00	0.00
g6) Otras Inversiones Financieras	0.00	0.00	0.00	0.00	0.00	0.00
g7) Provisiones para Contingencias y Otras Erogaciones Especiales	0.00	0.00	0.00	0.00	0.00	0.00
H. Participaciones y Aportaciones (H=h1+h2+h3)	0.00	0.00	0.00	0.00	0.00	0.00
h1) Participaciones	0.00	0.00	0.00	0.00	0.00	0.00
h2) Aportaciones	0.00	0.00	0.00	0.00	0.00	0.00
h3) Convenios	0.00	0.00	0.00	0.00	0.00	0.00
I. Deuda Pública (I=i1+i2+i3+i4+i5+i6+i7)	0.00	0.00	0.00	0.00	0.00	0.00
i1) Amortización de la Deuda Pública	0.00	0.00	0.00	0.00	0.00	0.00
i2) Intereses de la Deuda Pública	0.00	0.00	0.00	0.00	0.00	0.00
i3) Comisiones de la Deuda Pública	0.00	0.00	0.00	0.00	0.00	0.00
i4) Gastos de la Deuda Pública	0.00	0.00	0.00	0.00	0.00	0.00
i5) Costo por Coberturas	0.00	0.00	0.00	0.00	0.00	0.00
i6) Apoyos Financieros	0.00	0.00	0.00	0.00	0.00	0.00
i7) Adeudos de Ejercicios Fiscales Anteriores (ADEFAS)	0.00	0.00	0.00	0.00	0.00	0.00

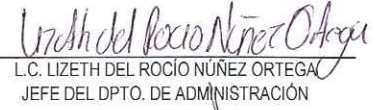
INSTITUTO NAYARITA DE EDUCACION PARA ADULTOS (a)
Estado Analítico del Ejercicio del Presupuesto de Egresos Detallado - LDF
Clasificación por Objeto del Gasto (Capítulo y Concepto)
Del 1 de Enero al 30 de Septiembre de 2019 (b)
(PESOS)

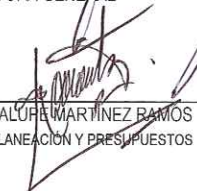
Concepto (c)	Egresos					Subejercicio (e)
	Aprobado (d)	Ampliaciones/ (Reducciones)	Modificado	Devengado	Pagado	
II. Gasto Etiquetado (II=A+B+C+D+E+F+G+H+I)	55,923,869.32	4,576,332.93	60,500,202.25	39,312,815.30	39,312,815.30	21,187,386.95
A. Servicios Personales (A=a1+a2+a3+a4+a5+a6+a7)	35,128,546.00	586,126.93	35,714,672.93	22,583,368.95	22,583,368.95	13,131,303.98
a1) Remuneraciones al Personal de Carácter Permanente	11,828,716.22	-45,000.00	11,783,716.22	8,841,682.75	8,841,682.75	2,942,033.47
a2) Remuneraciones al Personal de Carácter Transitorio	765,055.00	0.00	765,055.00	506,847.48	506,847.48	258,207.52
a3) Remuneraciones Adicionales y Especiales	2,291,950.00	0.00	2,291,950.00	275,640.67	275,640.67	2,016,309.33
a4) Seguridad Social	3,249,000.00	36,588.91	3,285,588.91	2,268,698.82	2,268,698.82	1,016,890.09
a5) Otras Prestaciones Sociales y Económicas	16,398,710.19	588,538.02	16,987,248.21	10,373,262.45	10,373,262.45	6,613,985.76
a6) Provisiones	0.00	0.00	0.00	0.00	0.00	0.00
a7) Pago de Estímulos a Servidores Públicos	595,114.59	6,000.00	601,114.59	317,236.78	317,236.78	283,877.81
B. Materiales y Suministros (B=b1+b2+b3+b4+b5+b6+b7+b8+b9)	4,080,070.00	0.00	4,080,070.00	2,527,370.16	2,527,370.16	1,552,699.84
b1) Materiales de Administración, Emisión de Documentos y Artículos Oficiales	2,030,063.00	0.00	2,030,063.00	1,580,466.11	1,580,466.11	449,596.89
b2) Alimentos y Utensilios	310,002.00	0.00	310,002.00	67,643.00	67,643.00	242,359.00
b3) Materias Primas y Materiales de Producción y Comercialización	0.00	0.00	0.00	0.00	0.00	0.00
b4) Materiales y Artículos de Construcción y de Reparación	65,000.00	0.00	65,000.00	1,080.00	1,080.00	63,920.00
b5) Productos Químicos, Farmacéuticos y de Laboratorio	0.00	0.00	0.00	0.00	0.00	0.00
b6) Combustibles, Lubricantes y Aditivos	1,345,000.00	0.00	1,345,000.00	830,636.49	830,636.49	514,363.51
b7) Vestuario, Blancos, Prendas de Protección y Artículos Deportivos	120,000.00	0.00	120,000.00	40,143.76	40,143.76	79,856.24
b8) Materiales y Suministros Para Seguridad	0.00	0.00	0.00	0.00	0.00	0.00
b9) Herramientas, Refacciones y Accesorios Menores	210,005.00	0.00	210,005.00	7,400.80	7,400.80	202,604.20
C. Servicios Generales (C=c1+c2+c3+c4+c5+c6+c7+c8+c9)	9,719,000.00	0.00	9,719,000.00	5,417,247.19	5,417,247.19	4,301,752.81
c1) Servicios Básicos	600,004.00	0.00	600,004.00	366,385.96	366,385.96	233,618.04
c2) Servicios de Arrendamiento	2,759,997.00	0.00	2,759,997.00	1,854,796.77	1,854,796.77	905,200.23
c3) Servicios Profesionales, Científicos, Técnicos y Otros Servicios	3,785,001.00	0.00	3,785,001.00	1,983,115.37	1,983,115.37	1,801,885.63
c4) Servicios Financieros, Bancarios y Comerciales	4,000.00	0.00	4,000.00	0.00	0.00	4,000.00
c5) Servicios de Instalación, Reparación, Mantenimiento y Conservación	420,000.00	0.00	420,000.00	184,168.65	184,168.65	235,831.35
c6) Servicios de Comunicación Social y Publicidad	0.00	0.00	0.00	0.00	0.00	0.00
c7) Servicios de Traslado y Viáticos	2,075,002.00	0.00	2,075,002.00	1,010,047.68	1,010,047.68	1,064,954.32
c8) Servicios Oficiales	0.00	0.00	0.00	0.00	0.00	0.00
c9) Otros Servicios Generales	74,996.00	0.00	74,996.00	18,732.76	18,732.76	56,263.24
D. Transferencias, Asignaciones, Subsidios y Otras Ayudas (D=d1+d2+d3+d4+d5+d6+d7+d8+d9)	6,996,253.32	3,990,206.00	10,986,459.32	8,784,829.00	8,784,829.00	2,201,630.32
d1) Transferencias Internas y Asignaciones al Sector Público	0.00	0.00	0.00	0.00	0.00	0.00
d2) Transferencias al Resto del Sector Público	0.00	0.00	0.00	0.00	0.00	0.00
d3) Subsidios y Subvenciones	0.00	0.00	0.00	0.00	0.00	0.00
d4) Ayudas Sociales	6,996,253.32	3,990,206.00	10,986,459.32	8,784,829.00	8,784,829.00	2,201,630.32
d5) Pensiones y Jubilaciones	0.00	0.00	0.00	0.00	0.00	0.00
d6) Transferencias a Fideicomisos, Mandatos y Otros Análogos	0.00	0.00	0.00	0.00	0.00	0.00
d7) Transferencias a la Seguridad Social	0.00	0.00	0.00	0.00	0.00	0.00
d8) Donativos	0.00	0.00	0.00	0.00	0.00	0.00
d9) Transferencias al Exterior	0.00	0.00	0.00	0.00	0.00	0.00
E. Bienes Muebles, Inmuebles e Intangibles (E=e1+e2+e3+e4+e5+e6+e7+e8+e9)	0.00	0.00	0.00	0.00	0.00	0.00
e1) Mobiliario y Equipo de Administración	0.00	0.00	0.00	0.00	0.00	0.00
e2) Mobiliario y Equipo Educativo y Recreativo	0.00	0.00	0.00	0.00	0.00	0.00
e3) Equipo e Instrumental Médico y de Laboratorio	0.00	0.00	0.00	0.00	0.00	0.00
e4) Vehículos y Equipo de Transporte	0.00	0.00	0.00	0.00	0.00	0.00
e5) Equipo de Defensa y Seguridad	0.00	0.00	0.00	0.00	0.00	0.00
e6) Maquinaria, Otros Equipos y Herramientas	0.00	0.00	0.00	0.00	0.00	0.00
e7) Activos Biológicos	0.00	0.00	0.00	0.00	0.00	0.00
e8) Bienes Inmuebles	0.00	0.00	0.00	0.00	0.00	0.00
e9) Activos Intangibles	0.00	0.00	0.00	0.00	0.00	0.00
F. Inversión Pública (F=f1+f2+f3)	0.00	0.00	0.00	0.00	0.00	0.00
f1) Obra Pública en Bienes de Dominio Público	0.00	0.00	0.00	0.00	0.00	0.00
f2) Obra Pública en Bienes Propios	0.00	0.00	0.00	0.00	0.00	0.00
f3) Proyectos Productivos y Acciones de Fomento	0.00	0.00	0.00	0.00	0.00	0.00
G. Inversiones Financieras y Otras Provisiones (G=g1+g2+g3+g4+g5+g6+g7)	0.00	0.00	0.00	0.00	0.00	0.00
g1) Inversiones Para el Fomento de Actividades Productivas	0.00	0.00	0.00	0.00	0.00	0.00
g2) Acciones y Participaciones de Capital	0.00	0.00	0.00	0.00	0.00	0.00
g3) Compra de Títulos y Valores	0.00	0.00	0.00	0.00	0.00	0.00
g4) Concesión de Préstamos	0.00	0.00	0.00	0.00	0.00	0.00
g5) Inversiones en Fideicomisos, Mandatos y Otros Análogos	0.00	0.00	0.00	0.00	0.00	0.00
Fideicomiso de Desastres Naturales (Informativo)	0.00	0.00	0.00	0.00	0.00	0.00
g6) Otras Inversiones Financieras	0.00	0.00	0.00	0.00	0.00	0.00
g7) Provisiones para Contingencias y Otras Erogaciones Especiales	0.00	0.00	0.00	0.00	0.00	0.00
H. Participaciones y Aportaciones (H=h1+h2+h3)	0.00	0.00	0.00	0.00	0.00	0.00
h1) Participaciones	0.00	0.00	0.00	0.00	0.00	0.00
h2) Aportaciones	0.00	0.00	0.00	0.00	0.00	0.00
h3) Convenios	0.00	0.00	0.00	0.00	0.00	0.00
I. Deuda Pública (I=i1+i2+i3+i4+i5+i6+i7)	0.00	0.00	0.00	0.00	0.00	0.00
i1) Amortización de la Deuda Pública	0.00	0.00	0.00	0.00	0.00	0.00
i2) Intereses de la Deuda Pública	0.00	0.00	0.00	0.00	0.00	0.00
i3) Comisiones de la Deuda Pública	0.00	0.00	0.00	0.00	0.00	0.00
i4) Gastos de la Deuda Pública	0.00	0.00	0.00	0.00	0.00	0.00
i5) Costo por Coberturas	0.00	0.00	0.00	0.00	0.00	0.00
i6) Apoyos Financieros	0.00	0.00	0.00	0.00	0.00	0.00
i7) Adeudos de Ejercicios Fiscales Anteriores (ADEFAS)	0.00	0.00	0.00	0.00	0.00	0.00
III. Total de Egresos (III = I + II)	55,923,869.32	6,861,219.04	62,785,088.36	40,715,046.56	40,715,046.56	22,070,041.80

INSTITUTO NAYARITA DE EDUCACION PARA ADULTOS (a)
Estado Analítico del Ejercicio del Presupuesto de Egresos Detallado - LDF
Clasificación por Objeto del Gasto (Capítulo y Concepto)
Del 1 de Enero al 30 de Septiembre de 2019 (b)
(PESOS)

Concepto (c)	Egresos					Subejercicio (e)
	Aprobado (d)	Ampliaciones/ (Reducciones)	Modificado	Devengado	Pagado	


 LIC. PATRICIA GARCÍA NÚÑEZ
 DIRECTORA GENERAL


 L.C. LIZETH DEL ROCÍO NÚÑEZ ORTEGA
 JEFE DEL DPTO. DE ADMINISTRACIÓN


 LIC. MARÍA GUADALUPE MARTÍNEZ RAMOS
 JEFE DE DPTO. DE PLANEACIÓN Y PRESUPUESTOS



 L.C. YOLANDA CABRILLO AVALOS
 JEFE DE OFIC. DE RECURSOS FINANCIEROS

INSTITUTO NAYARITA DE EDUCACION PARA ADULTOS (a)
Estado Analítico del Ejercicio del Presupuesto de Egresos Detallado - LDF
Clasificación Funcional (Finalidad y Función)
Del 1 de Enero al 30 de Septiembre de 2019 (b)
(PESOS)

Concepto (c)	Egresos					Subejercicio (e)
	Aprobado (d)	Ampliaciones/ (Reducciones)	Modificado	Devengado	Pagado	
I. Gasto No Etiquetado (I=A+B+C+D)	0.00	2,284,886.11	2,284,886.11	1,402,231.26	1,402,231.26	882,654.85
A. Gobierno (A=a1+a2+a3+a4+a5+a6+a7+a8)	0.00	0.00	0.00	0.00	0.00	0.00
a1) Legislación	0.00	0.00	0.00	0.00	0.00	0.00
a2) Justicia	0.00	0.00	0.00	0.00	0.00	0.00
a3) Coordinación de la Política de Gobierno	0.00	0.00	0.00	0.00	0.00	0.00
a4) Relaciones Exteriores	0.00	0.00	0.00	0.00	0.00	0.00
a5) Asuntos Financieros y Hacendarios	0.00	0.00	0.00	0.00	0.00	0.00
a6) Seguridad Nacional	0.00	0.00	0.00	0.00	0.00	0.00
a7) Asuntos de Orden Público y de Seguridad Interior	0.00	0.00	0.00	0.00	0.00	0.00
a8) Otros Servicios Generales	0.00	0.00	0.00	0.00	0.00	0.00
B. Desarrollo Social (B=b1+b2+b3+b4+b5+b6+b7)	0.00	2,284,886.11	2,284,886.11	1,402,231.26	1,402,231.26	882,654.85
b1) Protección Ambiental	0.00	0.00	0.00	0.00	0.00	0.00
b2) Vivienda y Servicios a la Comunidad	0.00	0.00	0.00	0.00	0.00	0.00
b3) Salud	0.00	0.00	0.00	0.00	0.00	0.00
b4) Recreación, Cultura y Otras Manifestaciones Sociales	0.00	0.00	0.00	0.00	0.00	0.00
b5) Educación	0.00	2,284,886.11	2,284,886.11	1,402,231.26	1,402,231.26	882,654.85
b6) Protección Social	0.00	0.00	0.00	0.00	0.00	0.00
b7) Otros Asuntos Sociales	0.00	0.00	0.00	0.00	0.00	0.00
C. Desarrollo Económico (C=c1+c2+c3+c4+c5+c6+c7+c8+c9)	0.00	0.00	0.00	0.00	0.00	0.00
c1) Asuntos Económicos, Comerciales y Laborales en General	0.00	0.00	0.00	0.00	0.00	0.00
c2) Agropecuaria, Silvicultura, Pesca y Caza	0.00	0.00	0.00	0.00	0.00	0.00
c3) Combustibles y Energía	0.00	0.00	0.00	0.00	0.00	0.00
c4) Minería, Manufacturas y Construcción	0.00	0.00	0.00	0.00	0.00	0.00
c5) Transporte	0.00	0.00	0.00	0.00	0.00	0.00
c6) Comunicaciones	0.00	0.00	0.00	0.00	0.00	0.00
c7) Turismo	0.00	0.00	0.00	0.00	0.00	0.00
c8) Ciencia, Tecnología e Innovación	0.00	0.00	0.00	0.00	0.00	0.00
c9) Otras Industrias y Otros Asuntos Económicos	0.00	0.00	0.00	0.00	0.00	0.00
D. Otras No Clasificadas en Funciones Anteriores (D=d1+d2+d3+d4)	0.00	0.00	0.00	0.00	0.00	0.00
d1) Transacciones de la Deuda Pública / Costo Financiero de la Deuda	0.00	0.00	0.00	0.00	0.00	0.00
d2) Transferencias, Participaciones y Aportaciones Entre Diferentes Niveles y Ordenes de Gobierno	0.00	0.00	0.00	0.00	0.00	0.00
d3) Saneamiento del Sistema Financiero	0.00	0.00	0.00	0.00	0.00	0.00
d4) Adeudos de Ejercicios Fiscales Anteriores	0.00	0.00	0.00	0.00	0.00	0.00
II. Gasto Etiquetado (II=A+B+C+D)	55,923,869.32	4,576,332.93	60,500,202.25	39,312,815.30	39,312,815.30	21,187,386.95
A. Gobierno (A=a1+a2+a3+a4+a5+a6+a7+a8)	0.00	0.00	0.00	0.00	0.00	0.00
a1) Legislación	0.00	0.00	0.00	0.00	0.00	0.00
a2) Justicia	0.00	0.00	0.00	0.00	0.00	0.00
a3) Coordinación de la Política de Gobierno	0.00	0.00	0.00	0.00	0.00	0.00
a4) Relaciones Exteriores	0.00	0.00	0.00	0.00	0.00	0.00
a5) Asuntos Financieros y Hacendarios	0.00	0.00	0.00	0.00	0.00	0.00
a6) Seguridad Nacional	0.00	0.00	0.00	0.00	0.00	0.00
a7) Asuntos de Orden Público y de Seguridad Interior	0.00	0.00	0.00	0.00	0.00	0.00
a8) Otros Servicios Generales	0.00	0.00	0.00	0.00	0.00	0.00
B. Desarrollo Social (B=b1+b2+b3+b4+b5+b6+b7)	55,923,869.32	4,576,332.93	60,500,202.25	39,312,815.30	39,312,815.30	21,187,386.95
b1) Protección Ambiental	0.00	0.00	0.00	0.00	0.00	0.00
b2) Vivienda y Servicios a la Comunidad	0.00	0.00	0.00	0.00	0.00	0.00
b3) Salud	0.00	0.00	0.00	0.00	0.00	0.00
b4) Recreación, Cultura y Otras Manifestaciones Sociales	0.00	0.00	0.00	0.00	0.00	0.00
b5) Educación	55,923,869.32	4,576,332.93	60,500,202.25	39,312,815.30	39,312,815.30	21,187,386.95
b6) Protección Social	0.00	0.00	0.00	0.00	0.00	0.00
b7) Otros Asuntos Sociales	0.00	0.00	0.00	0.00	0.00	0.00
C. Desarrollo Económico (C=c1+c2+c3+c4+c5+c6+c7+c8+c9)	0.00	0.00	0.00	0.00	0.00	0.00
c1) Asuntos Económicos, Comerciales y Laborales en General	0.00	0.00	0.00	0.00	0.00	0.00
c2) Agropecuaria, Silvicultura, Pesca y Caza	0.00	0.00	0.00	0.00	0.00	0.00
c3) Combustibles y Energía	0.00	0.00	0.00	0.00	0.00	0.00
c4) Minería, Manufacturas y Construcción	0.00	0.00	0.00	0.00	0.00	0.00
c5) Transporte	0.00	0.00	0.00	0.00	0.00	0.00
c6) Comunicaciones	0.00	0.00	0.00	0.00	0.00	0.00
c7) Turismo	0.00	0.00	0.00	0.00	0.00	0.00
c8) Ciencia, Tecnología e Innovación	0.00	0.00	0.00	0.00	0.00	0.00
c9) Otras Industrias y Otros Asuntos Económicos	0.00	0.00	0.00	0.00	0.00	0.00

INSTITUTO NAYARITA DE EDUCACIÓN PARA ADULTOS (a)
Estado Analítico del Ejercicio del Presupuesto de Egresos Detallado - LDF
Clasificación Funcional (Finalidad y Función)
Del 1 de Enero al 30 de Septiembre de 2019 (b)
(PESOS)

Concepto (c)	Egresos					Subejercicio (e)
	Aprobado (d)	Ampliaciones/ (Reducciones)	Modificado	Devengado	Pagado	
D. Otras No Clasificadas en Funciones Anteriores (D=d1+d2+d3+d4)	0.00	0.00	0.00	0.00	0.00	0.00
d1) Transacciones de la Deuda Publica / Costo Financiero de la Deuda	0.00	0.00	0.00	0.00	0.00	0.00
d2) Transferencias, Participaciones y Aportaciones Entre Diferentes Niveles y Ordenes de Gobierno	0.00	0.00	0.00	0.00	0.00	0.00
d3) Saneamiento del Sistema Financiero	0.00	0.00	0.00	0.00	0.00	0.00
d4) Adeudos de Ejercicios Fiscales Anteriores	0.00	0.00	0.00	0.00	0.00	0.00
III. Total de Egresos (III = I + II)	55,923,869.32	6,861,219.04	62,785,088.36	40,715,046.56	40,715,046.56	22,070,041.80


 LIC. PATRICIA GARCÍA NUÑEZ
 DIRECTORA GENERAL



 L.C. LIZETH DEL ROCÍO NUÑEZ ORTEGA
 JEFE DEL DPTO. DE ADMINISTRACIÓN


 LIC. MARÍA GUADALUPE MARTÍNEZ RAMOS
 JEFE DE DPTO. DE PLANEACIÓN Y PRESUPUESTOS

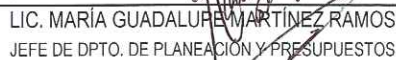

 L.C. YOLANDA CABELLO ÁVALOS
 JEFE DE OFIC. DE RECURSOS FINANCIEROS

INSTITUTO NAYARITA DE EDUCACIÓN PARA ADULTOS (a)
Estado Analítico del Ejercicio del Presupuesto de Egresos Detallado - LDF
Clasificación de Servicios Personales por Categoría
Del 1 de Enero al 30 de Septiembre de 2019 (b)
(PESOS)

Concepto (c)	Egresos					Subejercicio (e)
	Aprobado (d)	Ampliaciones/ (Reducciones)	Modificado	Devengado	Pagado	
I. Gasto No Etiquetado (I=A+B+C+D+E+F)	0.00	1,076,319.11	1,076,319.11	1,070,319.11	1,070,319.11	6,000.00
A. Personal Administrativo y de Servicio Público	0.00	1,076,319.11	1,076,319.11	1,070,319.11	1,070,319.11	6,000.00
B. Magisterio	0.00	0.00	0.00	0.00	0.00	0.00
C. Servicios de Salud (C=c1+c2)	0.00	0.00	0.00	0.00	0.00	0.00
c1) Personal Administrativo	0.00	0.00	0.00	0.00	0.00	0.00
c2) Personal Médico, Paramédico y afín	0.00	0.00	0.00	0.00	0.00	0.00
D. Seguridad Pública	0.00	0.00	0.00	0.00	0.00	0.00
E. Gastos asociados a la implementación de nuevas leyes federales o reformas a las mismas (E = e1 + e2)	0.00	0.00	0.00	0.00	0.00	0.00
e1) Nombre del Programa o Ley 1	0.00	0.00	0.00	0.00	0.00	0.00
e2) Nombre del Programa o Ley 2	0.00	0.00	0.00	0.00	0.00	0.00
F. Sentencias laborales definitivas	0.00	0.00	0.00	0.00	0.00	0.00
II. Gasto Etiquetado (II=A+B+C+D+E+F)	35,128,546.00	586,126.93	35,714,672.93	22,583,368.95	22,583,368.95	13,131,303.98
A. Personal Administrativo y de Servicio Público	35,128,546.00	586,126.93	35,714,672.93	22,583,368.95	22,583,368.95	13,131,303.98
B. Magisterio	0.00	0.00	0.00	0.00	0.00	0.00
C. Servicios de Salud (C=c1+c2)	0.00	0.00	0.00	0.00	0.00	0.00
c1) Personal Administrativo	0.00	0.00	0.00	0.00	0.00	0.00
c2) Personal Médico, Paramédico y afín	0.00	0.00	0.00	0.00	0.00	0.00
D. Seguridad Pública	0.00	0.00	0.00	0.00	0.00	0.00
E. Gastos asociados a la implementación de nuevas leyes federales o reformas a las mismas (E = e1 + e2)	0.00	0.00	0.00	0.00	0.00	0.00
e1) Nombre del Programa o Ley 1	0.00	0.00	0.00	0.00	0.00	0.00
e2) Nombre del Programa o Ley 2	0.00	0.00	0.00	0.00	0.00	0.00
F. Sentencias laborales definitivas	0.00	0.00	0.00	0.00	0.00	0.00
III. Total del Gasto en Servicios Personales (III = I + II)	35,128,546.00	1,662,446.04	36,790,992.04	23,653,688.06	23,653,688.06	13,137,303.98


 LIC. PATRICIA GARCÍA NÚÑEZ
 DIRECTORA GENERAL


 L.C. LIZETH DEL ROCÍO NÚÑEZ ORTEGA
 JEFE DEL DPTO. DE ADMINISTRACIÓN


 LIC. MARÍA GUADALUPE MARTÍNEZ RAMOS
 JEFE DE DPTO. DE PLANEACIÓN Y PRESUPUESTOS


 L.C. YOLANDA CARRILLO AVALOS
 JEFE DE OFIC. DE RECURSOS FINANCIEROS